German Design Award
SPECIAL MENTION 2015

porschen
für ein schöneres Wohnen



75 mm LaOla. Wellenband

mit markierten Taschen

Art. Nr.	Bezeichnung	Aufmachung
15 875 00	Wellenband, volltransparent	100 m
15 875 50	Wellenband, volltransparent	50 m



LaOla. Endlos Gleiterkette im Polyschlauch

für Deckenschienen aus Holz- oder Kunststoff

Art. Nr.	Gleiterabstand	Aufmachung
41 080 25	80 mm	25 m
41 080 50	80 mm	50 m
41 080 00	80 mm	100 m

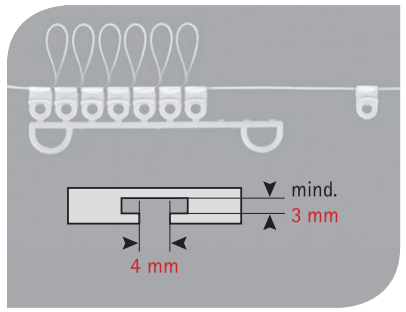

LaOla. Endlos Strangleiter

für Profile und Deckenschienen aus Aluminium, 4 mm Laufnut

Art. Nr.	Gleiterabstand	Aufmachung
41 287 25	80 mm	25 m
41 287 50	80 mm	50 m
41 287 00	80 mm	100 m

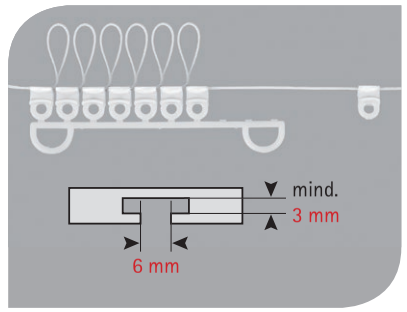

LaOla. Endlos Strangleiter

für Profile und Deckenschienen aus Aluminium, 6 mm Laufnut

Art. Nr.	Gleiterabstand	Aufmachung
41 286 25	60 mm	25 m
41 286 50	60 mm	50 m
41 286 00	60 mm	100 m
41 280 25	80 mm	25 m
41 280 50	80 mm	50 m
41 280 00	80 mm	100 m

LaOla. Haken

Art. Nr.	Bezeichnung	Aufmachung
41 294 00	LaOla Haken, Kunststoff	100 Stück per Beutel

LaOla. Seitenhalter zur Ausrichtung der ersten und letzten Falte mit Schleuderstaböse

Art. Nr.	Bezeichnung	Aufmachung
41 295 00	Seitenhalter, Kunststoff	Beutel à 20 Stück

porschen
für ein schöneres Wohnen

LaOla.

... die perfekte Wellendekoration genial einfach - einfach genial

Stoffzugabe

ca. **1 : 1,7**

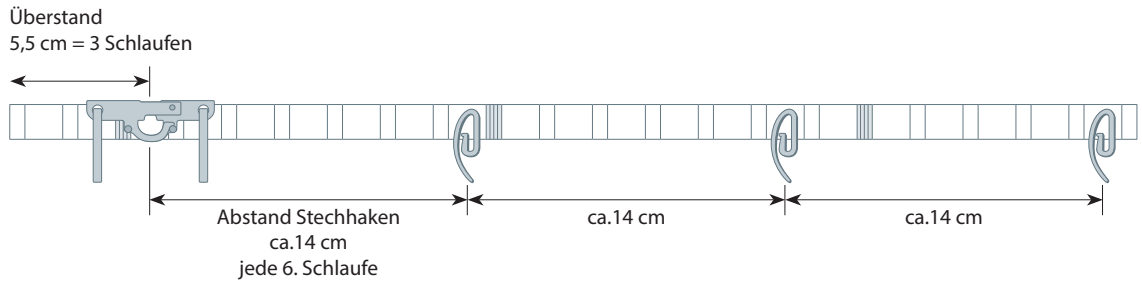

Stoffzugabe

ca. **1 : 2,0**

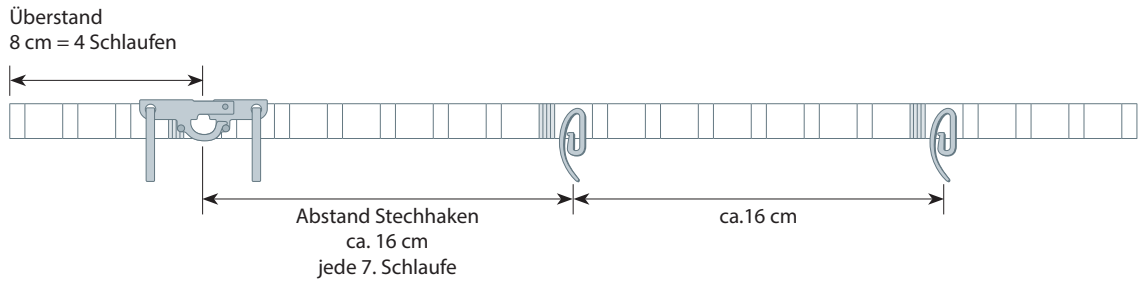

Stoffzugabe

ca. **1 : 2,25**

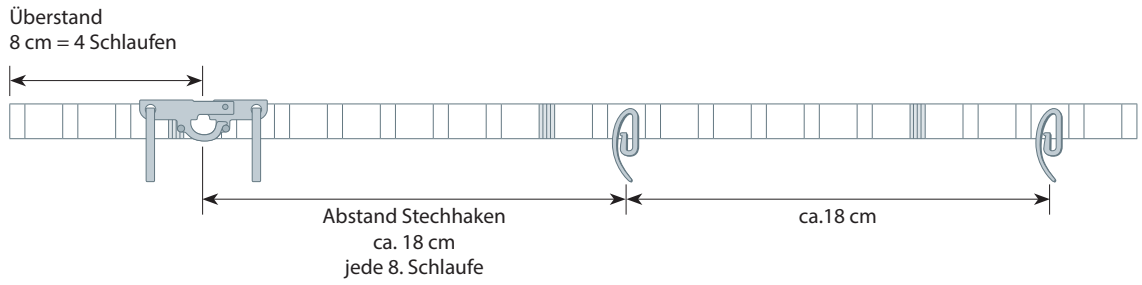

Das LaOla. Prinzip:

Eine LaOla Wellendekoration entsteht aus Gardinenband, Kordelgleiter, Haken und Endhaltern. Anders, als bei Gardinenbändern mit einem vorgegebenen Verbrauch, wird bei LaOla das Verhältnis durch das Einstecken der Haken erzielt. Hierdurch wird auch die Tiefe einer jeden Welle beeinflusst.

Zur einfacheren Verarbeitung orientieren Sie sich an der von uns erstellten Tabelle und den Zeichnungen.

Konfektion:

- Der Gleiterabstand beträgt 8 cm. Um die erste und letzte Welle nach hinten auszurichten, ist eine gerade Anzahl von Gleitern erforderlich. Dadurch ergeben sich Berechnungssprünge von 16 cm.
- In der fertig genähten Stoffbreite ist der beidseitige Überstand bereits enthalten. Ausschließlich der Bedarf für die Seitensäume ist beim Zuschnitt hinzuzurechnen.
- Ein Köpfchen darf die Höhe von 2 mm nicht überschreiten, da sonst die Gardine an die Schiene oder Stange stößt.

Vorbereitung zur Montage

- Bitte vergewissern Sie sich anhand des Verhältnisses mit welcher Schlaufe Sie beginnen (siehe Zeichnung). Berücksichtigen Sie, dass jeweils links und rechts der ersten Schlaufe ein Haken für den Endhalter eingeführt wird.
- Bei einem Verhältnis von 1:2 können Sie sich auch an der Markierung des Bandes orientieren.

Hinweis

- Unsere Tabelle stellt für Sie eine Empfehlung zur Vereinfachung der Konfektion dar. Sollten sich dennoch geringfügige Abweichungen durch Konfektion oder durch die Produktion des Gardinenbandes ergeben, empfehlen wir die Schlaufenfolge so anzupassen, dass nur die Wellentiefe nach hinten betroffen ist.
- Der Seitenhalter verfügt über eine Öffnung zum Einhängen eines Schleuderstabes.

fert. Breite (gewellter Zusatand)	Anzahl Gleiter	Schlaufen-folge	ca. 1 : 1,7 Ü: 5,5 cm	Anzahl Gleiter	Schlaufen-folge	ca. 1 : 2 Ü: 8 cm	Anzahl Gleiter	Schlaufen-folge	ca. 1 : 2,25 Ü: 8 cm
40	6	6	80 cm	6	7	96 cm	6	8	107 cm
56	8	6	108 cm	8	7	128 cm	8	8	144 cm
72	10	6	135 cm	10	7	160 cm	10	8	181 cm
88	12	6	163 cm	12	7	192 cm	12	8	217 cm
104	14	6	190 cm	14	7	224 cm	14	8	254 cm
120	16	6	217 cm	16	7	256 cm	16	8	291 cm
136	18	6	245 cm	18	7	288 cm	18	8	327 cm
152	20	6	272 cm	20	7	320 cm	20	8	364 cm
168	22	6	300 cm	22	7	352 cm	22	8	401 cm
184	24	6	328 cm	24	7	390 cm	24	8	437 cm
200	26	6	355 cm	26	7	416 cm	26	8	473 cm
216	28	6	382 cm	28	7	448 cm	28	8	510 cm
232	30	6	409 cm	30	7	480 cm	30	8	547 cm
248	32	6	437 cm	32	7	512 cm	32	8	583 cm
264	34	6	464 cm	34	7	544 cm	34	8	620 cm
280	36	6	492 cm	36	7	576 cm	36	8	656 cm
296	38	6	519 cm	38	7	608 cm	38	8	693 cm
312	40	6	547 cm	40	7	640 cm	40	8	729 cm
328	42	6	574 cm	42	7	672 cm	42	8	766 cm
344	44	6	602 cm	44	7	704 cm	44	8	803 cm
360	46	6	629 cm	46	7	736 cm	46	8	839 cm
376	48	6	656 cm	48	7	768 cm	48	8	876 cm
392	50	6	684 cm	50	7	800 cm	50	8	912 cm
408	52	6	711 cm	52	7	832 cm	52	8	949 cm
424	54	6	739 cm	54	7	864 cm	54	8	985 cm
440	56	6	766 cm	56	7	896 cm	56	8	1022 cm
456	58	6	793 cm	58	7	928 cm	58	8	1058 cm
472	60	6	821 cm	60	7	960 cm	60	8	1095 cm
488	62	6	849 cm	62	7	992 cm	62	8	1132 cm
504	64	6	876 cm	64	7	1024 cm	64	8	1168 cm
520	66	6	903 cm	66	7	1056 cm	66	8	1205 cm
536	68	6	931 cm	68	7	1088 cm	68	8	1241 cm
552	70	6	958 cm	70	7	1120 cm	70	8	1278 cm
568	72	6	985 cm	72	7	1152 cm	72	8	1315 cm
584	74	6	1013 cm	74	7	1184 cm	74	8	1351 cm
600	76	6	1040 cm	76	7	1216 cm	76	8	1388 cm

porschen
für ein schöneres Wohnen